




# CATALOGUE DE MACHINES AGRICOLES ET DE TRANSFORMATION ALIMENTAIRE


## SPECIFIQUE POUR LES MARCHES EMERGENTS




**BROYEURS A GRAINS**

<b>MINI BROYEURS A GRAINS</b>	<b>F.O.B. INDE EN EUR €.</b>	
		
<b>MGM#1</b> LE MINI BROYEUR A GRAINS (MODELE DE TABLE) CONVIENT AU BROYAGE DU MAIS, RIZ, BLE, EPICES, ETC...., AVEC BAC D'ALIMENTATION – <b>MANUEL</b> CAPACITE D'ALIMENTATION: 1 KG CAPACITE: 3 A 5 KGS/HEURE.	30	CHACUNE
<b>PIECES DE RECHANGES ESSENTIELLES</b>		
1 PCE. PLAQUE DE MEULAGE	2/75	CHACUNE
<b>TOTAL F.O.B. INDE EN EUR €</b>	<b>32/75</b>	


<b>BROYEUR A GRAINS DOMESTIQUE</b>		
		
<b>DGM#2</b> BROYEUR A GRAINS POLYVALENT (BROYEUR A GRAINS DOMESTIQUE)–MANUEL. (CONVIENT AU BROYAGE DU MAIS, RIZ, MILLET, BLE, MANIOC, ETC..) CAPACITE: 18 KGS/HR.	90	CHACUNE
<b>PIECES DE RECHANGES ESSENTIELLES</b>		
1 PCE. ARBRE A VIS	14	CHACUNE
1 SET. ROULEMENT A BILLES	2	SET
1 PCE. COUROIE	9	CHACUNE
<b>TOTAL F.O.B. INDE EN EUR €</b>	<b>115</b>	


(MOULIN A GRAIN MANUEL) BROYEUR A GRAINS		
		
<b>GM#10) BROYEUR A GRAINS- OPERATION MANUELLE-</b> (CONVIENT AU BROYAGE DE GRAINES, MAIS, RIZ, MILET, BLE, ETC..) CAPACITE: 25 KGS/HR	95	CHACUNE
<b>PIECES DE RECHANGE ESSENTIELLES:</b>		
1 SET. ROULEMENT A BILLES	2	SET
1 PCE. COURROIE	9	CHACUNE
<b>TOTAL F.O.B. INDE EN EUR €</b>	<b>106</b>	

<b>BROYEUR A GRAINS</b>  <b>2 POSSIBILITES DE CAPACITE DE 110 à 180 KG/HR</b>  	<b>F.O.B. INDE EN EUR €.</b>	
BROYEUR A GRAINS COMPLET <b>GM#1A<sub>2</sub></b> AVEC MOTEUR DIESEL 5 CV A REFROIDISSEMENT A AIR ,1500 TRS/MIN,. CONVIENT POUR LE MANIOC, RIZ, MAIS, CAFE, HARICOTS, EPICES,ORGE, ETC., CAPACITE: MATIERE SECHE : 180-200 KGS/HEURE. MAIS FRAIS: 110-140 KGS/HEURE.	800	SET
<b>PIECES DE RECHANGE ESSENTIELLES</b>		
1 PAIRE. PLAQUE DE MEULAGE	10	PAIRE
1 PCE. PLATEAU ENTRAINEUR	12	CHACUNE
2 PRS. PALIER/ROULEMENT PRINCIPAL	12	PAIRE
<b>PIECES DE RECHANGE ESSENTIELLES POUR LE MOTEUR</b>		
1 SET. PISTON COMPLET	12/6	SET
2 PRS. ROULEMENT DE BIELLE	8	PAIRE
2 PCS. PALIER/ROULEMENT PRINCIPAL	32	CHACUNE
<b>TOTAL F.O.B. INDE EN EUR €</b>	<b>886</b>	

BROYEUR A GRAINS COMPLET <b>GM#2A</b> AVEC MOTEUR DIESEL 10 CV A REFROIDISSEMENT A AIR, 1500 TRS/MIN. CONVIENT POUR LE MANIOC, RIZ, MAIS, CAFE, ORGE, HARICOT, EPICES, ETC., CAPACITE: MATIERE SECHE : 250-275 KGS/HEURE. MAIS FRAIS : 130-180 KGS/HEURE.	875	SET
<b>PIECES DE RECHANGE ESSENTIELLES</b>		
1 PAIRE PLAQUE DE MEULAGE	12	PAIRE
1 PCE. PLATEAU ENTRAINEUR	14	CHACUNE
2 PRS. PALIER/ROULEMENT PRINCIPAL	16	PAIRE
<b>PIECES DE RECHANGE ESSENTIELLES POUR LE MOTEUR</b>		
1 SET. PISTON COMPLET	12	SET
2 PRS. ROULEMENT DE BIELLE	8	PAIRE
2 PCS. PALIER/ROULEMENT PRINCIPAL	32	CHACUNE
<b>TOTAL F.O.B. INDE EN EUR €</b>	<b>969</b>	

**BROYEURS A MARTEAU**

<b>BROYEUR A MARTEAU: AVEC DECHARGE PAR LE FOND</b>  <b>3 POSSIBILITES DE CAPACITE DE 125 à 450 KG/HR</b>	<b>F.O.B. INDE</b> <b>EN EUR €.</b>	
		
<b>HM#10</b> LE BROYEUR A MARTEAU, AVEC DECHARGE PAR LE FOND, MOTEUR DIESEL 3.5 CV A REFROIDISSEMENT A AIR, 1500 TRS/MIN. CONVIENT POUR DU MAIS, BLE, MILLET, MANIOC SEC, PAIN D'HUILE SECHE, ETC., CAPACITE AVEC TAMIS de 1mm : 125 KGS/HR.	600	SET
<b>PIECES DE RECHANGE ESSENTIELLES</b>		
1 PCE. PLAQUE DE BROYAGE	15	CHACUNE
1 SET. TAMIS (0.5mm / 1mm / 3mm / 5mm)	32	SET
1 PCE. COURROIE	10	CHACUNE
<b>PIECES DE RECHANGE ESSENTIELLES POUR LE MOTEUR</b>		
1 SET. PISTON COMPLET	12	SET
2 PRS. ROULEMENT DE BIELLE	8	PAIRE
2 PCS. PALIER/ROULEMENT PRINCIPAL	32	CHACUNE
<b>TOTAL F.O.B. INDE EN EUR €</b>	<b>709</b>	
<b>HM#20</b> _BROYEUR A MARTEAU, AVEC DECHARGE PAR LE FOND, MOTEUR DIESEL 10 CV A REFROIDISSEMENT A AIR, 1500 TRS/MIN. CONVIENT POUR DU MAIS, BLE, MILLET, MANIOC SEC, PAIN D'HUILE SECHE, ETC., CAPACITE AVEC TAMIS DE 1mm : 250 KGS/HEURE.	880	SET
<b>PIECES DE RECHANGE ESSENTIELLES</b>		
1 PCE. PLAQUE DE BROYAGE	20	CHACUNE
1 SET. TAMIS (0.5mm / 1mm / 3mm / 5mm)	55	SET
1 PCE. COURROIE	10	CHACUNE
<b>PIECES DE RECHANGE ESSENTIELLES POUR LE MOTEUR</b>		
1 SET. PISTON COMPLET	12	SET
2 PRS. ROULEMENT DE BIELLE	8	PAIRE
2 PCS. PALIER/ROULEMENT PRINCIPAL	32	CHACUNE
<b>TOTAL F.O.B. INDE EN EUR €</b>	<b>1017</b>	
<b>HM#30</b> _BROYEUR A MARTEAU, AVEC DECHARGE PAR LE FOND, MOTEUR DIESEL 10 CV A REFROIDISSEMENT A AIR, 1500 TRS/MIN. CONVIENT POUR DU MAIS, BLE, MILLET, MANIOC SEC, PAIN D'HUILE SECHE, ETC., CAPACITE AVEC TAMIS DE 1.5mm: 450 KGS/HEURE.	970	SET
<b>PIECES DE RECHANGE ESSENTIELLES</b>		
1 PCE. PLAQUE DE BROYAGE	25	CHACUNE
1 SET. TAMIS (0.5mm / 1mm / 3mm / 5mm)	60	SET
1 PCE. COURROIE	10	CHACUNE
<b>PIECES DE RECHANGE ESSENTIELLES POUR LE MOTEUR</b>		
1 SET. PISTON COMPLET	12	SET
2 PRS. ROULEMENT DE BIELLE	8	PAIRE
2 PCS. PALIER/ROULEMENT PRINCIPAL	32	CHACUNE
<b>TOTAL F.O.B. INDE EN EUR €</b>	<b>1117</b>	

<p align="center"><b>BROYEUR A MARTEAU : A DECHARGEMENT AERIEN</b></p> <p align="center"><b>3 POSSIBILITES DE CAPACITE DE 125 à 450 KG/HR</b></p>		<p align="center"><b>F.O.B. INDE EN EUR €.</b></p>	
			
<p><b>HMBD#10</b> BROYEUR A MARTEAU A DECHARGEMENT AERIEN, MOTEUR DIESEL 5 CV A REFROIDISSEMENT A AIR, 1500 TRS/MIN. CONVIENT POUR DU MAIS, BLE, MILLET, MANIOC SEC, ETC., CAPACITE AVEC TAMIS DE 1mm : 125 KGS/HEURE.</p>		820	SET
<b>PIECES DE RECHANGE ESSENTIELLES</b>			
1 PCE. PLAQUE DE BROYAGE		15	CHACUNE
1 SET. TAMIS (0.5mm / 1mm / 3mm / 5mm)		32	SET
1 PCE. COURROIE		10	CHACUNE
<b>PIECES DE RECHANGE ESSENTIELLES POUR LE MOTEUR</b>			
1 SET. PISTON COMPLET		12	SET
2 PRS. ROULEMENT DE BIELLE		8	PAIRE
2 PCS. PALIER/ROULEMENT PRINCIPAL		32	CHACUNE
<b>TOTAL F.O.B. INDE EN EUR €</b>		<b>929</b>	
<p><b>HMBD#20</b> BROYEUR A MARTEAU A DECHARGEMENT AERIEN, MOTEUR DIESEL 10 CV A REFROIDISSEMENT A AIR, 1500 TRS/MIN. CONVIENT POUR DU MAIS, BLE, MILLET, MANIOC SEC, ETC., CAPACITE AVEC TAMIS DE 1mm : 250 KGS/HEURE.</p>		1130	SET
<b>PIECES DE RECHANGE ESSENTIELLES</b>			
1 PCE. PLAQUE DE BROYAGE		20	CHACUNE
1 SET. TAMIS (0.5mm / 1mm / 3mm / 5mm)		55	SET
1 PCE. COURROIE		10	CHACUNE
<b>PIECES DE RECHANGE ESSENTIELLES POUR LE MOTEUR</b>			
1 SET. PISTON COMPLET		12	SET
2 PRS. ROULEMENT DE BIELLE		8	PAIRE
2 PCS. PALIER/ROULEMENT PRINCIPAL		32	CHACUNE
<b>TOTAL F.O.B. INDE EN EUR €</b>		<b>1267</b>	
<p><b>HMBD#30</b> BROYEUR A MARTEAU A DECHARGEMENT AERIEN, MOTEUR DIESEL 16 CV A REFROIDISSEMENT A AIR, 1500 TRS/MIN. CONVIENT POUR DU MAIS, BLE, MILLET, MANIOC SEC, ETC., CAPACITE AVEC TAMIS DE 1.5mm : 450 KGS/HEURE.</p>		1230	SET
<b>PIECES DE RECHANGE ESSENTIELLES</b>			
1 PCE. PLAQUE DE BROYAGE		25	EACH
1 SET. TAMIS (0.5mm / 1mm / 3mm / 5mm)		60	SET
1 PCE. COURROIE		10	EACH
<b>PIECES DE RECHANGE ESSENTIELLES POUR LE MOTEUR</b>			
1 SET. PISTON COMPLET		12	SET
2 PRS. ROULEMENT DE BIELLE		8	PAIR
2 PCS. PALIER/ROULEMENT PRINCIPAL		32	EACH
<b>TOTAL F.O.B. INDE EN EUR €</b>		<b>1377</b>	

**BROYEURS A PIERRES VERTICAL**

**BROYEURS A PIERRES VERTICAL**

**4 POSSIBILITES DE CAPACITE DE 200 à 900 KG/HR**



**F.O.B. INDE EN EUR €.**


<b>VSG#12</b> BROYEUR A GRAINS VERTICAL AVEC PIERRE EMERI, MOTEUR DIESEL 5 CV A REFROIDISSEMENT A AIR, 1500 TRS/MIN. CONVIENT POUR LES MATIERES SECHES COMME LE MAIS, BLE, MILLET, RIZ, ETC. CAPACITE: 200-300 KGS/HEURE	850	SET
<b>PIECES DE RECHANGE ESSENTIELLES</b>		
1 PAIRE. PIERRE EMERI	48	PAIRE
1 PCE. RESSORT D'ALIMENTATION	2	CHACUNE
1 PCE. GOUPIE	0/90	CHACUNE
1 PCE. STEEL DIE	0/25	CHACUNE
<b>PIECES DE RECHANGE ESSENTIELLES POUR LE MOTEUR</b>		
1 SET. PISTON COMPLET	12	SET
2 PRS. ROULEMENT DE BIELLE	8	PAIRE
2 PCS. PALIER/ROULEMENT PRINCIPAL	32	CHACUNE
<b>TOTAL F.O.B. INDE EN EUR €</b>	<b>953/15</b>	

<b>VSG#16</b> BROYEUR A GRAINS VERTICAL AVEC PIERRE EMERI, MOTEUR DIESEL 10 CV A REFROIDISSEMENT A AIR, 1500 TRS/MIN. CONVIENT POUR LES MATIERES SECHES COMME LE MAIS, BLE, MILLET, RIZ, ETC. CAPACITE: 400-500 KGS/HEURE	950	SET
<b>PIECES DE RECHANGE ESSENTIELLES</b>		
1 PAIR. PIERRE EMERI	55	PAIRE
1 PCE. RESSORT D'ALIMENTATION	2/25	CHACUNE
1 PCE. GOUPIE	1	CHACUNE
1 PCE. STEEL DIE	0/30	CHACUNE
<b>PIECES DE RECHANGE ESSENTIELLES POUR LE MOTEUR</b>		
1 SET. PISTON COMPLET	12	SET
2 PRS. ROULEMENT DE BIELLE	8	PAIRE
2 PCS. PALIER/ROULEMENT PRINCIPAL	32	CHACUNE
<b>TOTAL F.O.B. INDE EN EUR €</b>	<b>1060/55</b>	


<b>VSG#18</b> BROYEUR A GRAINS VERTICAL AVEC PIERRE EMERI, MOTEUR DIESEL 12 CV A REFROIDISSEMENT A AIR, 1500 TRS/MIN. CONVIENT POUR LES MATIERES SECHES COMME LE MAIS, BLE, MILLET, RIZ, ETC. CAPACITE: 500-600 KGS/HEURE	1200	SET
<b>PIECES DE RECHANGE ESSENTIELLES</b>		
1 PAIR. PIERRE EMERI	63	PAIRE
1 PCE. RESSORT D'ALIMENTATION	2/50	CHACUNE
1 PCE. GOUPIE	1/10	CHACUNE
1 PCE. STEEL DIE	0/35	CHACUNE
<b>PIECES DE RECHANGE ESSENTIELLES POUR LE MOTEUR</b>		
1 SET. PISTON COMPLET	12	SET
2 PRS. ROULEMENT DE BIELLE	8	PAIRE
2 PCS. PALIER/ROULEMENT PRINCIPAL	32	CHACUNE
<b>TOTAL F.O.B. INDE EN EUR €</b>	<b>1318/95</b>	

<b>VSG#20</b> BROYEUR A GRAINS VERTICAL AVEC PIERRE EMERI, MOTEUR DIESEL 16 CV A REFROIDISSEMENT A AIR, 1500 TRS/MIN. CONVIENT POUR LES MATIERES SECHES COMME LE MAIS, BLE, MILLET, RIZ, ETC. CAPACITE: 700-900 KGS/HEURE	1285	SET
<b>PIECES DE RECHANGE ESSENTIELLES</b>		
1 PAIR. PIERRE EMERI	70	PAIRE
1 PCE. RESSORT D'ALIMENTATION	2/75	CHACUNE
1 PCE. GOUPIE	1/25	CHACUNE
1 PCE. STEEL DIE	0/40	CHACUNE
<b>PIECES DE RECHANGE ESSENTIELLES POUR LE MOTEUR</b>		
1 SET. PISTON COMPLET	12	SET
2 PRS. ROULEMENT DE BIELLE	8	PAIRE
2 PCS. PALIER/ROULEMENT PRINCIPAL	32	EACH
<b>TOTAL F.O.B. INDE EN EUR €</b>	<b>1411.40</b>	

**DECORTIQUEUSES**

<p><b>DECORTIQUEUSE DE RIZ AVEC POLISSEUSE</b></p> <p><b>2 POSSIBILITES DE CAPACITE DE 135 à 275 KG/HR</b></p> 	<p><b>F.O.B. INDE EN EUR €.</b></p>	
<p><b>RH#1 DECORTIQUEUSE DE RIZ AVEC POLISSEUSE COMPLET</b> MOTEUR DIESEL 16 CV A REFROIDISSEMENT A AIR, AVEC TENDEUR DE COURROIE, QUINCAILLERIE DE FIXATION AVEC ACCESSOIRES STANDARDS 1500 TRS/MIN. MISE EN MARCHÉ IMMEDIATE . CAPACITE: 225-275 KGS/HR.</p>	1350	SET
<b>PIECES DE RECHANGE ESSENTIELLES</b>		
2 PCS. TAMIS	4	CHACUNE
1 PCE. LAME	2/25	CHACUNE
<b>PIECES DE RECHANGE ESSENTIELLES POUR LE MOTEUR</b>		
1 SET. PISTON COMPLET	12	SET
2 PRS. ROULEMENT DE BIELLE	8	PAIRE
2 PCS. PALIER/ROULEMENT PRINCIPAL	32	CHACUNE
<b>TOTAL F.O.B. INDE EN EUR €</b>	<b>1408/25</b>	


<p><b>RH#7 DECORTIQUEUSE DE RIZ AVEC POLISSEUSE COMPLET</b> MOTEUR DIESEL 12 CV A REFROIDISSEMENT A AIR, 1500 TRS/MIN, AVEC TENDEUR DE COURROIE, QUINCAILLERIE DE FIXATION AVEC ACCESSOIRES STANDARDS MISE EN MARCHÉ IMMEDIATE . CAPACITE:.. 135-205 KGS/HR.</p>	1180/-	SET
<b>PIECES DE RECHANGE ESSENTIELLES</b>		
2 PCS. TAMIS	3/80	CHACUNE
1 PCE. LAME	2/15	CHACUNE
<b>PIECES DE RECHANGE ESSENTIELLES POUR LE MOTEUR</b>		
1 SET. PISTON COMPLET	12	SET
2 PRS. ROULEMENT DE BIELLE	8	PAIRE
2 PCS. PALIER/ROULEMENT PRINCIPAL	32	CHACUNE
<b>TOTAL F.O.B. INDE EN EUR €</b>	<b>1237/95</b>	

<b>DECORTIQUEUSE DE RIZ SANS POLISSEUSE</b>  <b>2 POSSIBILITES DE CAPACITE DE 135 à 275 KG/HR</b>		
		
<b>RHWP#2 DECORTIQUEUSE DE RIZ SANS POLISSEUSE SUR PIEDS, MOTEUR</b> DIESEL 12 CV A REFROIDISSEMENT A AIR, 1500 TRS/MIN. MISE EN MARCHÉ IMMEDIATE . CAPACITE: 225-275 KGS/HR.	1100	SET
<b>PIECES DE RECHANGE ESSENTIELLES</b>		
2 PCS. TAMIS	4	CHACUNE
1 PCE. LAME	2/25	CHACUNE
<b>PIECES DE RECHANGE ESSENTIELLES POUR LE MOTEUR</b>		
1 SET. PISTON COMPLET	12	SET
2 PRS. ROULEMENT DE BIELLE	8	PAIRE
2 PCS. PALIER/ROULEMENT PRINCIPAL	32	CHACUNE
<b>TOTAL F.O.B. INDE EN EUR €</b>	<b>1158/25</b>	

<b>RHWP#8 DECORTIQUEUSE DE RIZ SANS POLISSEUSE SUR PIEDS, MOTEUR</b> DIESEL 10 CV A REFROIDISSEMENT A AIR, 1500 TRS/MIN. MISE EN MARCHÉ IMMEDIATE . CAPACITE: 135-205 KGS/HR.	900	SET
<b>PIECES DE RECHANGE ESSENTIELLES</b>		
2 PCS. TAMIS	1/90	CHACUNE
1 PCE. LAME	2/15	CHACUNE
<b>PIECES DE RECHANGE ESSENTIELLES POUR LE MOTEUR</b>		
1 SET. PISTON COMPLET	12	SET
2 PRS. ROULEMENT DE BIELLE	8	PAIRE
2 PCS. PALIER/ROULEMENT PRINCIPAL	32	CHACUNE
<b>TOTAL F.O.B. INDE EN EUR €</b>	<b>1088/25</b>	

<b>DECORTIQUEUSE DE CULTURES DIVERSES</b>			
<b>2 POSSIBILITES DE CAPACITE DE 250 à 500 KG/HR</b>			
		<b>F.O.B. INDE EN EUR €.</b>	
<b>MH#148 DECORTIQUEUSE DE CULTURES DIVERSES</b> , COMPRENANT UN TREMIE D'ALIMENTATION AVEC AIMANT, TAMIS DE SECURITE, CHAMBRES DE POLISSAGE ET DE DECORTIQUAGE, SOUFFLERIE PUISSANTE, VENTILATEUR, COSSE ET SEPARATEUR DE POUSSIERES, ET PUISSANT COLLECTEUR DE POUSSIERES AVEC SACS SOLIDES A CROCHETS RENFORCES. MOTEUR DIESEL 12 CV A REFROIDISSEMENT A AIR, 1500 TRS/MIN. CONVIENT POUR DU MAIS, DU RIZ, DU MILLET, ETC . CAPACITE: 400-500 KGS/HR.		1650	SET
<b>PIECES DE RECHANGE ESSENTIELLES</b>			
1 PCE. TAMIS		2/75	CHACUNE
2 PCS. LAME		6	CHACUNE
<b>PIECES DE RECHANGE ESSENTIELLES POUR LE MOTEUR</b>			
1 SET. PISTON COMPLET		12	SET
2 PRS. ROULEMENT DE BIELLE		8	PAIRE
2 PCS. PALIER/ROULEMENT PRINCIPAL		32	CHACUNE
<b>TOTAL F.O.B. INDE EN EUR €</b>		<b>1710.75</b>	

<b>MH#55 DECORTIQUEUSE DE CULTURES DIVERSES</b> , COMPRENANT UN TREMIE D'ALIMENTATION AVEC AIMANT, TAMIS DE SECURITE, CHAMBRES DE POLISSAGE ET DE DECORTIQUAGE, SOUFFLERIE PUISSANTE, VENTILATEUR, COSSE ET SEPARATEUR DE POUSSIERES, ET PUISSANT COLLECTEUR DE POUSSIERES AVEC SACS SOLIDES A CROCHETS RENFORCES. MOTEUR DIESEL 10 CV A REFROIDISSEMENT A AIR, 1500 TRS/MIN. CONVIENT POUR DU MAIS, DU RIZ, DU MILLET, ETC . CAPACITE: 250-375 KGS/HR.		1325	SET
<b>PIECES DE RECHANGE ESSENTIELLES</b>			
1 PCE. TAMIS		2/50	CHACUNE
2 PCS. LAME		5/50	CHACUNE
<b>PIECES DE RECHANGE ESSENTIELLES POUR LE MOTEUR</b>			
1 SET. PISTON COMPLET		12	SET
2 PRS. ROULEMENT DE BIELLE		8	PAIRE
2 PCS. PALIER/ROULEMENT PRINCIPAL		32	CHACUNE
<b>TOTAL F.O.B. INDE EN EUR €</b>		<b>1385</b>	

<p><b>DECORTIQUEUSE DE CAFE</b></p> <p><b>2 POSSIBILITES DE CAPACITE DE 150 à 400 KG/HR</b></p> 		
<p><b>HS#501</b> DECORTIQUEUSE DE CAFÉ, MOTEUR DIESEL 5 CV MONOCYLINDRIQUE A REFROIDISSEMENT A AIR 1500 TRS/MIN, AVEC COURROIE, FIXATION COURROIE, QUINCAILLERIE DE FIXATION AVEC ACCESSOIRES STANDARDS. MISE EN MARCHÉ IMMEDIATE. CAPACITE: 150-200 KGS/HR.</p>	118 0	SET
<b>PIECES DE RECHANGE ESSENTIELLES</b>		
2 PCS. TAMIS	4/50	CHACUNE
2 PCS. BASE DE LA DECORTIQUEUSE	4/50	CHACUNE
1 PCE.LAME	2/50	CHACUNE
<b>PIECES DE RECHANGE ESSENTIELLES POUR LE MOTEUR</b>		
1 SET. PISTON COMPLET	12	SET
2 PRS. ROULEMENT DE BIELLE	8	PAIRE
2 PCS. PALIER/ROULEMENT PRINCIPAL	32	CHACUNE
<b>TOTAL F.O.B. INDE EN EUR €</b>	<b>1243/50</b>	

<p><b>HS#301</b> DECORTIQUEUSE DE CAFÉ, MOTEUR DIESEL 10 CV MONOCYLINDRIQUE A REFROIDISSEMENT A AIR, 1500 TRS/MIN, AVEC COURROIE, FIXATION COURROIE, QUINCAILLERIE DE FIXATION AVEC ACCESSOIRES STANDARDS. MISE EN MARCHÉ IMMEDIATE. CAPACITE: 250-400 KGS/HR.</p>	1300	SET
<b>PIECES DE RECHANGE ESSENTIELLES</b>		
2 PCS. TAMIS	6	CHACUNE
2 PCS. BASE DE LA DECORTIQUEUSE	6	CHACUNE
1 PCE. LAME	2/75	CHACUNE
<b>PIECES DE RECHANGE ESSENTIELLES POUR LE MOTEUR</b>		
1 SET. PISTON COMPLET	12	SET
2 PRS. ROULEMENT DE BIELLE	8	PAIRE
2 PCS. PALIER/ROULEMENT PRINCIPAL	32	CHACUNE
<b>TOTAL F.O.B. INDE EN EUR €</b>	<b>1366/75</b>	

**DEPULPEUSE**

**DEPULPEUSE DE CAFE**



**F.O.B. INDE EN EUR €.**

<b>CP#101</b> DEPULPEUSE DE CAFÉ MONODISQUE (TYPE ROULEAU) OPERATION MANUELLE. CAPACITE: 300 KGS/HR.	260	CHACUNE
<b>PIECES DE RECHANGE ESSENTIELLES</b>		
2 PCS. ROULEMENT A BILLES	28	CHACUNE
1 PCE. TAMIS	65	CHACUNE
<b>TOTAL F.O.B. INDE EN EUR €</b>	<b>353</b>	


**EGRENEUSES**

<b>EGRENEUSE DE MAIS</b>		
<b>4 POSSIBILITES DE CAPACITE DE 400 à 2000 KG/HR</b>		
		
<b>SM#501</b> EGRENEUSE DE MAIS, MOTEUR DIESEL 5 CV A REFROIDISSEMENT A AIR 1500 TRS/MIN. CAPACITE: 1800-2000 KGS/HR	1125	SET
<b>PIECES DE RECHANGE ESSENTIELLES</b>		
1 PCE. TAMIS	30	CHACUNE
2 PCS. ROULEMENT A BILLES	28	CHACUNE
<b>PIECES DE RECHANGE ESSENTIELLES POUR LE MOTEUR</b>		
1 SET. PISTON COMPLET	12	SET
2 PRS. ROULEMENT DE BIELLE	8	PAIRE
2 PCS. PALIER/ROULEMENT PRINCIPAL	32	CHACUNE
<b>TOTAL F.O.B. INDE EN EUR €</b>	<b>1235</b>	
<b>SM#401</b> EGRENEUSE DE MAIS, MOTEUR ESSENCE 3.4 CV A REFROIDISSEMENT A AIR 1500 TRS/MIN. CAPACITE: 1000-1200 KGS/HR	945	SET
<b>PIECES DE RECHANGE ESSENTIELLES</b>		
1 PCE. TAMIS	25	CHACUNE
2 PCS. ROULEMENT A BILLES	28	CHACUNE
<b>PIECES DE RECHANGE ESSENTIELLES POUR LE MOTEUR</b>		
1 SET. PISTON COMPLET	12	SET
2 PRS. ROULEMENT DE BIELLE	8	PAIRE
2 PCS. PALIER/ROULEMENT PRINCIPAL	32	CHACUNE
<b>TOTAL F.O.B. INDE EN EUR €</b>	<b>1050</b>	

<b>SM#201</b> EGRENEUSE DE MAIS, MOTEUR ESSENCE 1.95 CV A REFROIDISSEMENT A AIR CAPACITE: 400-600 KGS/HR	770	SET
<b>PIECES DE RECHANGE ESSENTIELLES</b>		
1 PCE. TAMIS	22	CHACUNE
2 PCS. ROULEMENT A BILLES	28	CHACUNE
<b>PIECES DE RECHANGE ESSENTIELLES POUR LE MOTEUR</b>		
1 SET. PISTON COMPLETE	12	SET
2 PRS. ROULEMENT DE BIELLE	8	PAIRE
2 PCS. PALIER/ROULEMENT PRINCIPAL	32	CHACUNE
<b>TOTAL F.O.B. INDE EN EUR €</b>	<b>87</b>	

<b>SM#301</b> EGRENEUSE DE MAIS, MOTEUR ESSENCE 1.95 CV A REFROIDISSEMENT A AIR CAPACITE: 750-1000 KGS/HR	830	SET
<b>PIECES DE RECHANGE ESSENTIELLES</b>		
1 PCE. TAMIS	20	CHACUNE
2 PCS. ROULEMENT A BILLES	28	CHACUNE
<b>PIECES DE RECHANGE ESSENTIELLES POUR LE MOTEUR</b>		
1 SET. PISTON COMPLET	12	SET
2 PRS. ROULEMENT DE BIELLE	8	PAIRE
2 PCS. PALIER/ROULEMENT PRINCIPAL	32	CHACUNE
<b>TOTAL F.O.B. INDE EN EUR €</b>	<b>930</b>	

**MACHINES SPECIALES MANIOC**


<b>RAPE A MANIOC</b>		
<b>5 POSSIBILITES DE CAPACITE DE 200 à 1000 KG/HR</b>		
	<b>F.O.B. INDE EN EUR €.</b>	
<b>CG#300</b> RAPE A MANIOC, MOTEUR ESSENCE 1.95 CV A REFROIDISSEMENT A AIR CAPACITE: 200-300 KGS/HR.	850	CHACUNE
<b>PIECES DE RECHANGE ESSENTIELLES</b>		
2 PCS. TAMIS	32/50	CHACUNE
2 SETS. ROULEMENT A BILLES	34/50	SET
1 PCE. COURROIE	10	CHACUNE
<b>PIECES DE RECHANGE ESSENTIELLES POUR LE MOTEUR</b>		
1 SET. PISTON COMPLET	12	SET
2 PRS. ROULEMENT DE BIELLE	8	PAIRE
2 PCS. PALIER/ROULEMENT PRINCIPAL	32	CHACUNE
<b>TOTAL F.O.B. INDE EN EUR €</b>	<b>979</b>	


<b>CG#450</b> RAPE A MANIOC, MOTEUR ESSENCE 3.4 CV A REFROIDISSEMENT A AIR CAPACITE: 300-450 KGS/HR.	960	CHACUNE
<b>PIECES DE RECHANGE ESSENTIELLES</b>		
2 PCS. TAMIS	35/50	CHACUNE
2 SETS. ROULEMENT A BILLES	34/50	SET
1 PCE. COURROIE	10	CHACUNE
<b>PIECES DE RECHANGE ESSENTIELLES POUR LE MOTEUR</b>		
1 SET. PISTON COMPLET	12	SET
2 PRS. ROULEMENT DE BIELLE	8	PAIRE
2 PCS. PALIER/ROULEMENT PRINCIPAL	32	CHACUNE
<b>TOTAL F.O.B. INDE EN EUR €</b>	<b>1092</b>	

<b>CG#600</b> RAPE A MANIOC, MOTEUR ESSENCE 3.4 CV A REFROIDISSEMENT A AIR CAPACITE: 450-600 KGS/HR.	995	CHACUNE
<b>PIECES DE RECHANGE ESSENTIELLES</b>		
2 PCS. TAMIS	37	CHACUNE
2 SETS. ROULEMENT A BILLES	38	SET
1 PCE. COURROIE	11	CHACUNE
<b>PIECES DE RECHANGE ESSENTIELLES POUR LE MOTEUR</b>		
1 SET. PISTON COMPLET	12	SET
2 PRS. ROULEMENT DE BIELLE	8	PAIRE
2 PCS. PALIER/ROULEMENT PRINCIPAL	32	CHACUNE
<b>TOTAL F.O.B. INDE EN EUR €</b>	<b>1133</b>	

<b>CG#800</b> RAPE A MANIOC, MOTEUR DIESEL 5 CV A REFROIDISSEMENT A AIR CAPACITE: 650-800 KGS/HR.	1015	CHACUNE
<b>PIECES DE RECHANGE ESSENTIELLES</b>		
2 PCS. TAMIS	90	CHACUNE
2 SETS. ROULEMENT A BILLES	90	SET
2 PCS. COURROIE	19	CHACUNE
<b>PIECES DE RECHANGE ESSENTIELLES POUR LE MOTEUR</b>		
1 SET. PISTON COMPLET	12	SET
2 PRS. ROULEMENT DE BIELLE	8	PAIRE
2 PCS. PALIER/ROULEMENT PRINCIPAL	32	CHACUNE
<b>TOTAL F.O.B. INDE EN EUR €</b>	<b>1266</b>	

<b>CG#1000</b> RAPE A MANIOC, MOTEUR DIESEL 10 CV A REFROIDISSEMENT A AIR CAPACITE: 800-1000 KGS/HR.	1055	CHACUNE
<b>PIECES DE RECHANGE ESSENTIELLES</b>		
2 PCS. TAMIS	90	CHACUNE
2 SETS. ROULEMENT A BILLES	90	SET
2 PCS. COURROIE	19	CHACUNE
<b>PIECES DE RECHANGE ESSENTIELLES POUR LE MOTEUR</b>		
1 SET. PISTON COMPLET	12	SET
2 PRS. ROULEMENT DE BIELLE	8	PAIRE
2 PCS. PALIER/ROULEMENT PRINCIPAL	32	CHACUNE
<b>TOTAL F.O.B. INDE EN EUR €</b>	<b>1306</b>	


<b>TRANCHEUSE DE MANIOC</b>		
	<b>F.O.B. INDE EN EUR €.</b>	
<b>CS#100</b> MACHINE A MANIOC MULTI-FONCTIONS CONVIENT POUR TRANCHER ET RAPER-TYPE DE MECANISME : <b>MANUEL</b> CONVIENT POUR TRANCHER LE MANIOC HUMIDE, POMMES DE TERRE, LEGUMES ETC. CAPACITE: 60-100 KGS/HR (EN FONCTION DE LA FORCE DE TRAVAIL DE L'UTILISATEUR)	650	CHACUNE
<b>PIECES DE RECHANGE ESSENTIELLES</b>		
RAPE	25	CHACUNE
ROULEMENT A BILLES (SET DE 2 NOS)	26	SET
LAME ET GUIDE DE TRANCHEUSE	29	SET
<b>TOTAL F.O.B. INDE EN EUR €</b>	<b>730</b>	

<b>EPLUCHEUSE DE MANIOC:</b>		
		
<b>EPLUCHEUSE ET LAVEUSE DE MANIOC AVEC BAC ET ROBINET</b> - MOTEUR ELECTRIQUE 1 CV MONOPHASE 220-240 VOLTS 50 HZ 1440 TRS/MIN COMPLET AVEC ACCESSOIRES STANDARDS CAPACITE: 60 – 100 KGS/HR.	895	SET
<b>PIECES DE RECHANGE ESSENTIELLES</b>		
1 PCE. COURROIE	9	CHACUNE
<b>TOTAL F.O.B. INDE EN EUR €</b>	<b>904</b>	

**DECORTIQUEURS**

<p><b>DECORTIQUEUR DE NOIX DE PALME– MOBILE</b></p> <p><b>2 POSSIBILITES DE CAPACITE DE 300 à 500 KG/HR</b></p> 		
<p><b>DECORTIQUEUR DE NOIX DE PALME CP#1</b> MONTE SUR CHARIOT AVEC DEUX ROUES EN CAOUTCHOUC, POIGNEE POUR DEPLACER LA MACHINE. MOTEUR ESSENCE 1.95 CV A REFROIDISSEMENT A AIR 3000 TRS/MIN. CONVIENT POUR LES NOIX DE PALME, AMANDES, ET TOUTES LES AUTRES NOIX. CAPACITE: 300 KGS/HR</p>	900	SET
<b>PIECES DE RECHANGE ESSENTIELLES</b>		
1 PCE. IMPULSEUR	73	CHACUNE
2 SETS. ROUEMENTS A BILLES ET CAGE	48	SET
<b>PIECES DE RECHANGE ESSENTIELLES POUR LE MOTEUR</b>		
1 SET. PISTON COMPLET	12	SET
2 PRS. ROUEMENT DE BIELLE	8	PAIRE
2 PCS. PALIER/ROUEMENT PRINCIPAL	32	CHACUNE
<b>TOTAL F.O.B. INDE EN EUR €</b>	<b>1073</b>	

<p><b>DECORTIQUEUR DE NOIX DE PALME CP#2</b> . MOTEUR ESSENCE 1.95 CV A REFROIDISSEMENT A AIR 3000 TRS/MIN. CONVIENT POUR LES NOIX DE PALME, AMANDES, ET TOUTES LES AUTRES NOIX. CAPACITE: 500 KGS/HR</p>	975	SET
<b>PIECES DE RECHANGE ESSENTIELLES</b>		
1 PCE. ROUEMENTA BILLES AVEC CAGE CARREE	25	SET
1 PCE. ROUEMENT A BILLES AVEC CAGE RONDE	23	PAIRE
<b>PIECES DE RECHANGE ESSENTIELLES POUR LE MOTEUR</b>		
1 SET. PISTON COMPLET	12	SET
2 PRS. ROUEMENT DE BIELLE	8	PAIRE
2 PCS. PALIER/ROUEMENT PRINCIPAL	32	CHACUNE
<b>TOTAL F.O.B. INDE EN EUR €</b>	<b>1098</b>	

<b>DECORTIQUEUR DE NOIX D'ARACHIDE:</b>  <b>3 POSSIBILITES DE CAPACITE DE 100 à 500 KG/HR</b>  	<b>F.O.B. INDE EN EUR €.</b>	
<b>DECORTIQUEUR DE NOIX D'ARACHIDE GD#1.</b> MOTEUR DIESEL 3.5 CV A REFROIDISSEMENT A AIR 1500 TRS/MIN. CAPACITE: 100 KGS/HR.	600	CHACUNE
<b>PIECES DE RECHANGE ESSENTIELLES</b>		
2 PCS. TAMIS	20	CHACUNE
1 SET. RONDELLES EN CAOUTCHOUC	12	SET
<b>PIECES DE RECHANGE ESSENTIELLES POUR LE MOTEUR</b>		
1 SET. PISTON COMPLET	12	SET
2 PRS. ROULEMENT DE BIELLE	8	PAIRE
2 PCS. PALIER/ROULEMENT PRINCIPAL	32	CHACUNE
<b>TOTAL F.O.B. INDE EN EUR €</b>	<b>684</b>	

<b>DECORTIQUEUR DE NOIX D'ARACHIDE GD#2.</b> MOTEUR DIESEL 3.5 CV A REFROIDISSEMENT A AIR 1500 TRS/MIN. CAPACITE: 240 KGS/HR.	845	CHACUNE
<b>PIECES DE RECHANGE ESSENTIELLES</b>		
2 PCS. TAMIS	40	CHACUNE
1 SET. RONDELLES EN CAOUTCHOUC	12	SET
<b>PIECES DE RECHANGE ESSENTIELLES POUR LE MOTEUR</b>		
1 SET. PISTON COMPLET	12	SET
2 PRS. ROULEMENT DE BIELLE	8	PAIRE
2 PCS. PALIER/ROULEMENT PRINCIPAL	32	CHACUNE
<b>TOTAL F.O.B. INDE EN EUR €</b>	<b>949</b>	

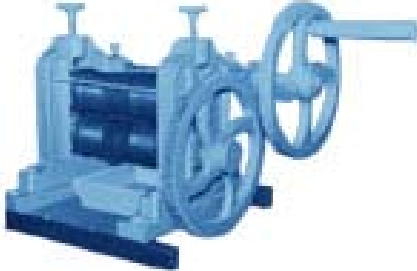
<b>DECORTIQUEUR DE NOIX D'ARACHIDE GD#3.</b> MOTEUR DIESEL 3.5 CV A REFROIDISSEMENT A AIR 1500 TRS/MIN. CAPACITE: 500 KGS/HR.	1250	CHACUNE
<b>PIECES DE RECHANGE ESSENTIELLES</b>		
2 PCS. TAMIS	60	CHACUNE
1 SET. RONDELLES EN CAOUTCHOUC	48	SET
<b>PIECES DE RECHANGE ESSENTIELLES POUR LE MOTEUR</b>		
1 SET. PISTON COMPLET	12	SET
2 PRS. ROULEMENT DE BIELLE	8	PAIRE
2 PCS. PALIER/ROULEMENT PRINCIPAL	32	CHACUNE
<b>TOTAL F.O.B. INDE EN EUR €</b>	<b>1410</b>	


**DEPULPEUSES**

<p><b>DEPULPEUSE DE FRUITS</b></p> <p><b>2 POSSIBILITES DE CAPACITE DE ½ T à 1 T / 8HR</b></p> 		
<p><b>DEPULPEUSE DE FRUITS EN INOX. MOTEUR ESSENCE 1.95 CV A</b> REFROIDISSEMENT A AIR 3000 TRS/MIN. CAPACITE: ½ TONNE PAR 8 HRS.</p>	1350	SET
<b>PIECES DE RECHANGE ESSENTIELLES</b>		
1 PCE. TAMIS EN INOX	120	CHACUNE
1 PCE. COURROIE	8	CHACUNE
<b>PIECES DE RECHANGE ESSENTIELLES POUR LE MOTEUR</b>		
1 SET. PISTON COMPLET	12	SET
2 PRS. ROULEMENT DE BIELLE	8	PAIRE
2 PCS. PALIER/ROULEMENT PRINCIPAL	32	CHACUNE
<b>TOTAL F.O.B. INDE EN EUR €</b>	<b>1530</b>	

<p><b>DEPULPEUSE DE FRUITS EN INOX. MOTEUR ESSENCE 1.95 CV A</b> REFROIDISSEMENT A AIR 3000 TRS/MIN. CAPACITE: 1 TONNE PAR 8 HRS.</p>	2200	SET
<b>PIECES DE RECHANGE ESSENTIELLES</b>		
1 PCE. TAMIS EN INOX	175	CHACUNE
1 PCE. COURROIE	8	CHACUNE
<b>PIECES DE RECHANGE ESSENTIELLES POUR LE MOTEUR</b>		
1 SET. PISTON COMPLET	12	SET
2 PRS. ROULEMENT DE BIELLE	8	PAIRE
2 PCS. PALIER/ROULEMENT PRINCIPAL	32	CHACUNE
<b>TOTAL F.O.B. INDE EN EUR €</b>	<b>2435</b>	

**BROYEURS DE CANNE A SUCRE**

<p><b>BROYEUR DE CANNE A SUCRE</b></p> <p><b>4 POSSIBILITES DE CAPACITE DE 50 à 1000 KG/HR</b></p> 	<p><b>F.O.B. INDE EN EUR €.</b></p>	
<p><b>BROYEUR DE CANNE A SUCRE MODELE TABLE CSC#10- OPERATION MANUELLE.</b> CAPACITE DE BROYAGE: 50-75 KGS/HR.</p>	495	CHACUNE
<p><b>PIECES DE RECHANGE ESSENTIELLES</b></p>		
1 PCE. PETIT PLATEAU	7	CHACUNE
1 SET. COURROIE	20	SET
<b>TOTAL F.O.B. INDE EN EUR €</b>	<b>522</b>	

	945	SET
<p><b>BROYEUR DE CANNE A SUCRE MODELE TABLE CSC#20 – OPERATION MANUELLE.</b> MOTEUR DIESEL 3.5 CV A REFROIDISSEMENT A AIR 1500 TRS/MIN. CAPACITE DE BROYAGE: 125-150 KGS/HR.</p>		
<p><b>PIECES DE RECHANGE ESSENTIELLES</b></p>		
1 PCE. PETIT PLATEAU	7	CHACUNE
1 SET. COURROIE	20	SET
<p><b>PIECES DE RECHANGE ESSENTIELLES POUR LE MOTEUR</b></p>		
1 SET. PISTON COMPLET	12	SET
2 PRS. ROULEMENT DE BIELLE	8	PAIRE
2 PCS. PALIER/ROULEMENT PRINCIPAL	32	CHACUNE
<b>TOTAL F.O.B. INDE EN EUR €</b>	<b>1024</b>	

	1350	SET
<b>BROYEUR DE CANNE A SUCRE MOBILE CSC#20 - OPERATION MANUELLE.</b> MOTEUR ESSENCE 3.4 CV A REFROIDISSEMENT A AIR 1500 TRS/MIN. CAPACITE DE BROYAGE: 125-150 KGS/HR.		
<b>PIECES DE RECHANGE ESSENTIELLES</b>		
1 PCE. PETIT PLATEAU	7	CHACUNE
1 SET. COURROIE	8	SET
<b>PIECES DE RECHANGE ESSENTIELLES POUR LE MOTEUR</b>		
1 SET. PISTON COMPLET	12	SET
2 PRS. ROULEMENT DE BIELLE	8	PAIRE
2 PCS. PALIER/ROULEMENT PRINCIPAL	32	CHACUNE
<b>TOTAL F.O.B. INDE EN EUR €</b>	<b>1417</b>	

	2500	SET
<b>BROYEUR DE CANNE A SUCRE MODELE HORIZONTAL IMMOBILE CSC#30</b> MOTEUR DIESEL 7.5 CV A REFROIDISSEMENT A AIR. CAPACITE DE BROYAGE: 750-1000 KGS/HR.		
<b>PIECES DE RECHANGE ESSENTIELLES</b>		
1 PCE. GOUTIERE DE DECOULEMENT	7	CHACUNE
1 PCE. PLATEAU 12T	15	CHACUNE
1 PCE. PLATEAU 17T	20	CHACUNE
<b>PIECES DE RECHANGE ESSENTIELLES POUR LE MOTEUR</b>		
1 SET. PISTON COMPLET	12	SET
2 PRS. ROULEMENT DE BIELLE	8	PAIRE
2 PCS. PALIER/ROULEMENT PRINCIPAL	32	CHACUNE
<b>TOTAL F.O.B. INDE EN EUR €</b>	<b>2594</b>	

**INCUBATEURS D'OEUFS**

<p><b>INCUBATEUR D'OEUFS</b></p> <p><b>5 POSSIBILITES DE CAPACITE DE 80 à 450 OEUFS</b></p> 	<p><b>F.O.B. INDE EN EUR €.</b></p>	
<p><b>INCUBATEUR D'OEUFS AVEC ECLOSOIR</b>– FONCTIONNE AU KEROSENE. CAPACITE DU PLATEAU 80-90 OEUFS</p>	400	CHACUNE
<p><b>PIECES DE RECHANGE ESSENTIELLES</b></p>		
THERMOMETRE	25	CHACUNE
CAPSULE	12	CHACUNE
<b>TOTAL F.O.B. INDE EN EUR €</b>	<b>437</b>	


<p><b>INCUBATEUR D'OEUFS AVEC ECLOSOIR</b>– FONCTIONNE AU KEROSENE. CAPACITE DU PLATEAU 100 OEUFS</p>	425	CHACUNE
<p><b>PIECES DE RECHANGE ESSENTIELLES</b></p>		
THERMOMETRE	25	CHACUNE
CAPSULE	12	CHACUNE
<b>TOTAL F.O.B. INDE EN EUR €</b>	<b>462</b>	

<p><b>INCUBATEUR D'OEUFS AVEC ECLOSOIR</b>– FONCTIONNE AU KEROSENE. CAPACITE DU PLATEAU 150 OEUFS</p>	525	CHACUNE
<p><b>PIECES DE RECHANGE ESSENTIELLES</b></p>		
THERMOMETRE	25	CHACUNE
CAPSULE	12	CHACUNE
<b>TOTAL F.O.B. INDE EN EUR €</b>	<b>562</b>	

<b>INCUBATEUR D'OEUFS AVEC ECLOSOIR</b> – FONCTIONNE AU KEROSENE. CAPACITE DU PLATEAU 300 OEUFS	700	CHACUNE
<b>PIECES DE RECHANGE ESSENTIELLES</b>		
THERMOMETRE	25	CHACUNE
CAPSULE	12	CHACUNE
<b>TOTAL F.O.B. INDE EN EUR €</b>	<b>7 37</b>	

	800	CHACUNE
<b>INCUBATEUR D'OEUFS AVEC ECLOSOIR</b> – FONCTIONNE AU KEROSENE. CAPACITE DU PLATEAU 450 OEUFS		
<b>PIECES DE RECHANGE ESSENTIELLES</b>		
THERMOMETRE	25	CHACUNE
CAPSULE	12	CHACUNE
<b>TOTAL F.O.B. INDE EN EUR €</b>	<b>837</b>	

**ELEVEUSE DE POUSSINS**

<b>ELEVEUSE DE POUSSINS</b>		
		
<b>ELEVEUSE DE POUSSINS</b> AVEC CANOPE SUSPENDU GALVANISE, CHAUFFEUSE A PARAFFINE AVEC BIDON ET THERMOMETRE CAPACITE : 200 POUSSINS D'UN JOUR	300	CHACUNE
<b>PIECES DE RECHANGE ESSENTIELLES</b>		
1 NO. THERMOMETRE	25	CHACUNE
1 MECHE	3	Par Longueur
<b>TOTAL F.O.B. INDE EN EUR €</b>	<b>328</b>	

**BROYEURS D'ALIMENTS POUR BETAILS**

**BROYEUR D' ALIMENTS POUR BETAILS  
2 POSSIBILITES DE CAPACITE DE 250 KG**




**F.O.B. INDE EN EUR €.**


<b>LE BROYEUR DES ALIMENTS POUR BETAILS FMP#20</b> EST COMPOSE D'UNE CHAMBRE A MIXAGE, MECANIQUE ACTIONNE PAR MOTEUR TRIPHASE 2 CV DE 400-440 V, ET BROYEUR A MARTEAU, 50 HZ, MOTEUR ELECTRIQUE AVEC MOTEUR DIESEL 10 CV A REFROIDISSEMENT A AIR 1500 TRS/MIN. CONTENANCE : 250 KGS.	4000	SET
<b>PIECES DE RECHANGE ESSENTIELLES</b>		
1 PCE. PLAQUE DE BROYAGE	20	CHACUNE
1 SET. TAMIS (0.75mm, 1mm, 5 mm)	55	SET
1 PCE. COURROIE	10	CHACUNE
<b>PIECES DE RECHANGE ESSENTIELLES POUR LE MOTEUR</b>		
1 SET. PISTON COMPLET	12	SET
2 PRS. ROULEMENT DE BIELLE	8	PAIRE
2 PCS. PALIER/ROULEMENT PRINCIPAL	32	CHACUNE
<b>TOTAL F.O.B. INDE EN EUR €</b>	<b>4137</b>	

<b>LE BROYEUR DES ALIMENTS POUR BETAILS FMP#30</b> EST COMPOSE D'UNE CHAMBRE A MIXAGE, MECANIQUE ACTIONNE PAR MOTEUR MONOPHASE 2 CV DE 200-220 V, ET BROYEUR A MARTEAU, 50 HZ, MOTEUR ELECTRIQUE AVEC MOTEUR DIESEL 10 CV A REFROIDISSEMENT A AIR 1500 TRS/MIN. CONTENANCE : 250 KGS.	4045	SET
<b>PIECES DE RECHANGE ESSENTIELLES</b>		
1 PCE. PLAQUE DE BROYAGE	20	CHACUNE
1 SET. TAMIS (0.75mm, 1mm, 5 mm)	55	SET
1 PCE. COURROIE	10	CHACUNE
<b>PIECES DE RECHANGE ESSENTIELLES POUR LE MOTEUR</b>		
1 SET. PISTON COMPLET	12	SET
2 PRS. ROULEMENT DE BIELLE	8	PAIRE
2 PCS. PALIER/ROULEMENT PRINCIPAL	32	CHACUNE
<b>TOTAL F.O.B. INDE EN EUR €</b>	<b>4182</b>	

**EXTRACTEURS D'HUILE**

<p><b>EXTRACTEUR D'HUILE</b></p> <p><b>4 POSSIBILITES DE CAPACITE DE 15 à 750 KG/JOUR</b></p> 		
<p><b>EXTRACTEUR D'HUILE OE#5</b> A VIS SIMPLES MONTE SUR SOCLE DE BASE, FONCTIONNE <b>MANUELLEMENT</b>, MISE EN MARCHÉ IMMÉDIATE. CONVIENT POUR LES NOIX D'ARACHIDE, SESAME, GRAINES DE TOURNESOL, ETC., CAPACITÉ DE PRODUCTION: 15-45 KGS PAR JOUR (24H)</p>	675	CHACUNE
<b>PIECES DE RECHANGE ESSENTIELLES</b>		
1 PCE. CHAUFFE ANNEAU	17/25	CHACUNE
1 SET. BUSE	50	SET
<b>TOTAL F.O.B. INDE EN EUR €</b>	<b>742/25</b>	


	1250	SET
<p><b>EXTRACTEUR D'HUILE OE#14</b> A VIS AVEC MOTEUR ESSENCE 1.95 CV A REFROIDISSEMENT A AIR ET MONTE SUR SOCLE DE BASE, MISE EN MARCHÉ IMMÉDIATE. CONVIENT POUR LES NOIX D'ARACHIDE, SESAME, GRAINES DE TOURNESOL, ETC., CAPACITÉ DE PRODUCTION: 60-135 KGS PAR JOUR (24H)</p>		
<b>PIECES DE RECHANGE ESSENTIELLES</b>		
1 PCE. CHAUFFE ANNEAU	17/25	CHACUNE
1 SET. BUSE	50	SET
<b>PIECES DE RECHANGE ESSENTIELLES POUR LE MOTEUR</b>		
1 SET. PISTON COMPLET	12	SET
2 PRS. ROULEMENT DE BIELLE	8	PAIRE
2 PCS. PALIER/ROULEMENT PRINCIPAL	32	CHACUNE
<b>TOTAL F.O.B. INDE EN EUR €</b>	<b>1369/25</b>	



F.O.B. INDE EN EUR €.

<b>EXTRACTEUR D'HUILE OE#23</b> A DOUBLE VIS AVEC MOTEUR DIESEL 5 CV MONOCYLINDRIQUE A REFROIDISSEMENT A AIR, 4 VITESSES ET MONTE SUR SOCLE DE BASE. MISE EN MARCHÉ IMMÉDIATE. CONVIENT POUR LES NOIX DE PALMIER, COPRAH, ARACHIDE ET GRAINES DE COTON ETC., CAPACITÉ DE PRODUCTION: 210-600 KGS PAR JOUR (24H)	3955	SET
<b>PIECES DE RECHANGE ESSENTIELLES</b>		
CHAUFFE ANNEAU	28/75	CHACUNE
BUSE	50	SET
<b>PIECES DE RECHANGE ESSENTIELLES POUR LE MOTEUR</b>		
1 SET. PISTON COMPLET	12	SET
2 PRS. ROULEMENT DE BIELLE	8	PAIRE
2 PCS. PALIER/ROULEMENT PRINCIPAL	32	CHACUNE

**LIGNE COMPLETE DE PRODUCTION D'HUILE:**



MICRO PROCESSEUR A HUILE COMPRENANT UN EXTRUDEUR, CHAUDRON A CUISSON, PRESSE FILTRANT, EVAPORATEUR, CHEMINEE POUR EVAPORATEUR, SOCLE DE BASE, KIT DE PIECES DE RECHANGE ESSENTIELLES, ACCESSOIRES ESSENTIELS POUR INSTALLER LA MACHINE. MOTEUR DIESEL 20 CV A REFROIDISSEMENT A AIR, 1000 TRS/MINUTE, MOTEUR DIESEL A REFROIDISSEMENT A EAU CAPACITÉ DE PRODUCTION: 750 KGS PAR JOUR (24H)	6950	UNITE
<b>TOTAL F.O.B. INDE EN EUR €</b>	<b>6950</b>	

**NB : Veuillez noter que les prix sont en EUR € au départ Inde et ne comprennent donc pas le transport principal, l'assurance, la douane, et nos commissions.**



GROUPE CIOA



Centre International  
d'Opportunités d'Affaires